

DIGI Duck



VEILIG INTERNET



T-Mobile

sanoma

SIDN

hetbedrijfachter.nl



upc

mijn kind
Online



kpn

veilig internetten



Wwwelkom

Ook in Duckstad is iedereen actief op social media. Kwik, Kwek en Kwak zijn dol op Instagram, ik deel dagelijks vrolijke selfies op mijn Snoetboek-pagina en zelfs oma Duck kwaakt op Kwetter. Vaak is dat hartstikke leuk en gezellig, maar zo nu dan vliegt iemand uit de bocht. Als ik eerlijk ben, gebeurt mij dat ook op bladzijde 3 en verder. Het begint als een onschuldig "grapje", maar het loopt enorm uit de hand. Echt, dat is voor niemand leuk! Maar ook per ongeluk kun je vreselijk de mist in gaan, door het plaatsen van een *kneuzenkiekje* bijvoorbeeld. Hoe je dit soort Goofy-momentjes kunt voorkomen, lees je op bladzijde 9. En je krijgt in dit boekje nog meer slimme tips om veilig met social media om te gaan.

Grutjes en groetjes,

Oom Donald










**Alle linkjes uit dit boekje
vind je op
DonaldDuck.nl/veiliginternet**




Uitgever: Suzan Schouten
Hoofdredactie: Joan Lommen,
Dimitri Heikamp
Projectcoördinatie: Marjolijn Bonthuis,
Jetty Koster, Leonore Tillemann
Aan deze uitgave werkten mee:
Comicup, Jos Beekman, Gidy Blom, Hanneke
Bons, Mandy Borstlap,
Wilma van den Bosch, Ferdi Felderhof,

Frans Hasselaar, Esther Holtkamp,
Saskia Jonker, Wilma Leenders,
Kelly Leevers, Michel Nadorp, Lotte Roep,
Jan-Roman Pikula, Simone Ruitenbeek, Bas
Schuddeboom, Viktor Venema,
Jim van der Weele
Drukkerij: RR Donnelley, Polen

© Disney








ADVERTENTIE

Bezige bij

De bij van MyBee zoekt de beste kindersites voor je op. Kun jij hem langs de goede sites naar de bijenkorf leiden?




Zoem je mee?
MyBee is een kinderzoekmachine met leuke, spannende en leerzame sites. De mensen van MyBee en ouders zelf zijn voortdurend op zoek naar goede sites. Kijk voor de nieuwste versie van de browser op Mybee.nl of download de app.



Online Goofy-momentjes

Oom Dagobert, Katrien en meester Warbol hadden deze foto's beter niet op internet kunnen plaatsen. Waarom niet? Kijk maar eens goed!



Katrien Duck

Ik heb deze schoenen voor € 80 gekocht bij Het Wespennest, maar ze staan nog steeds ongedragen in mijn kast! Interesse? Bieden vanaf € 40!

De schoenen staan nog steeds ongedragen in de kast. Het prijsticker en al! Hier tappen de volgers van Katrien natuurlijk niet in...



Groetjes vanuit Poenistan!
Zojist drie oliebronnen gekocht, dus ik ga mezelf trakteren op een half bolletje ijs! #zakenreis




Andy Warbol

Andy Warbol Ik hoop dat mijn leerlingen klaar zijn voor een toets #geschiedenis!

KwikKwekenKwak Nu wel! HIHI!

LizJuuBabs WOEHOE!
Bedankt, meester Warbol!

Jij snapt vast wel waarom de HELE klas van meester Warbol een ten haalde! een foto online, eerst wat er allemaal op de achtergrond te zien is.



Goed om te weten, Dagobertje! Ik vlieg wel even naar je geldpakhuis om de plantjes water te geven! GNA! GNA!

Zet nooit op internet dat je niet thuis bent. Onprettige typos als Zwarte Magica Jongens kunnen en de Zvare ook mee!ezen!

Doe jij aan veilig internetten?

TEST

EN... VINKEN MAAR!

1 Op je scherm verschijnt een pop-up: "Hoera, je bent de 6.369.548ste bezoeker van deze website! Klik hier en Willie Wortel stuurt je een gratis tablet toe! Heus!" Klik jij op de link?

Ja Nee

2 Om tijd te besparen (en dus langer te kunnen ZzZslapen) gebruikt Gijs Gans voor elke website hetzelfde wachtwoord. Doe jij dat ook?

Ja Nee

3 Je bent net zo gastvrij als oma Duck en daarom heb je geen enkel profiel afgeschermd. Iedereen mag jouw berichten lezen en je foto's bekijken.

Ja Nee

4 Oom Dagobert plaatst van alles op internet: van reclames tot kibbelpartijen met Govert Goudglans... "Als ik mijn naam er niet onder zet, komt niemand er ooit achter dat ik het ben! HA!" Heeft oom Dagobert gelijk?

Ja Nee



Weetje
Op 10 februari 2015 is het Safe Internet Day (Internationale Dag van Veilig Internet).

5 Surfen via een openbaar wifi-netwerk (= gratis internet) is helemaal veilig. Schurken als de Zware Jongens kunnen via dit netwerk nooit toegang krijgen tot jouw apparaat.

Ja Nee

Als je overal 'nee' hebt aangevinkt, ben je goed en vooral veilig bezig!

Uitleg: 1. Open noot veeemde links. 2. Gebruik verschillende wachtwoorden. 3. Scherm je profiel af. 4. Op internet is iedereen op te sporen. 5. Openbare wifi-netwerken zijn niet veilig.



GOOFY GEEFT LES OVER...

SOCI@LE MEDIA



Hoi! Lekker babbelen op sociale media als Instagram en Twitter is vaak hartstikke gezellig, maar toch kun je af en toe een Goofy-momentje hebben. Om online geen gedoe te krijgen, heb ik wat tips bedacht. En het staat je natuurlijk vrij deze wijze les te **DELEN!**



1

DENK GOED NA VOOR JE IETS DEELT

Internet heeft een geheugen als een olifant. Denk altijd goed na voor je iets zegt of een foto plaatst. Want als iets eenmaal online staat, krijg je het er vaak nooit meer af. Zeker als het weer gedeeld is door anderen. Zo bichtte Donald tien jaar geleden op dat hij nog met een teddybeer slaapt. Echt, die foto wordt nu nog steeds geretweet!

2

POST GEEN DINGEN ALS JE BOOS BENT

Deze tip heeft een beetje te maken met tip 1. Als je boos bent, kun je beter eerst tot tien tellen. Of als je dat te moeilijk vindt, tot vijf. Hoe dan ook, als je ergens kwaad over bent, kun je beter geen berichten plaatsen. De kans op een nóg bozere reactie is namelijk groot. Denk maar aan die ene uitdrukking. Eh... wie storm zaait, krijgt tegenwind. Niet leuk. :-)

3

DEEL NIET TE VEEL

Zeg online nóóit waar je woont. Ook je bankgegevens en je telefoonnummer moet je niet openbaar maken. Ongure types als de Zware Jongens kunnen daar namelijk vervelende dingen mee doen. Ik wil jullie dan ook vragen om echt tegen NIEMAND te zeggen dat mijn pincode 1234 is. Alvast bedankt!

4

HOU HET GEZELLIG

Op sociale media ontstaan soms discussies. Een verschil van mening is prima, maar probeer toch respect te hebben voor iemand met een belachelijk stom eh... ánder standpunt. Beledig sowieso niemand, want wat je zegt ben je zelf. Oh ja, als iemand toch onaardig of gemeen doet, reageer dan gewoon niet.

5

DENK AAN DE ANDER

Je weet nu dat je voorzichtig moet zijn met dingen delen op sociale media. Maar wees óók voorzichtig als het om je vrienden gaat. Zo had Mickey eens een foto op Facebook geplaatst van ons kerstdiner. Ik zat toevallig helemaal onder de vlekken, omdat ik had geknoeid. Ik heb Mickey gevraagd die foto te verwijderen, anders denkt iedereen straks dat ik onhandig ben!

EET GEEN SOEP MET EEN VORK

6

Dit heeft eigenlijk niets met het onderwerp te maken, maar het leek me toch een slimme tip!

Gouden tips

Foto's delen, kletsen, gamen of filmpjes bekijken. Op internet kun je ontzettend veel leuke dingen doen, maar trap niet in de valkuilen! UPC helpt je hier graag bij en heeft vijf gouden tips voor je.



- 1 Deel niet te veel persoonlijke informatie op internet. Waarom zou iedereen op de hele wereld jouw voor- en achternaam, adres en telefoonnummer moeten weten?
- 2 Houd je wachtwoord geheim. Je geeft je huissleutel toch ook niet aan iedereen?
- 3 Besef dat alle informatie die je op internet zet, daar voor altijd blijft staan en moeilijk te verwijderen is. Dus even nadenken voor je allerlei selfies en gekke-bekken-foto's deelt.
- 4 Word alleen vrienden met mensen die je ook in het echte leven kent en vertrouwt. Zo kun je iemand altijd in het echt aanspreken op zijn of haar gedrag online.


- 5 Vraag voor je een foto, filmpje of bericht over een ander online zet toestemming aan die persoon en bedenk voor je iets deelt of liket hoe jij het zou vinden als dit over jou ging. Niet leuk? Niet delen of liken!

Wil je in jouw klas les over veilig internetten?



Besprek het met je leraar of meester.

Op www.upc.nl/mediawijsheid vind je meer informatie over SAMEN ONLINE - SAFE & SOCIAL: een

werkboekje en digitale les over mediawijsheid.



H2014-520



uit



Wie weet hier staet? Het toevengen van een speciaal teken kan je helpen bij het maken van een ingewikkeld wachtwoord dat niemand kan raden.



www.upc.nl/mediawijsheid



ADVERTENTIE

Leer blind typen...

als verslaggever van

de Duckstadkrant!







Met de online typecourse DuckTypen beleef je de spannendste avonturen en surf je straks supersnel over het internet.

Speel de gratis proefgame op DuckTypen.nl

Ducktypen is een product van het merk DuckWise, dat is opgezet in samenwerking met de makers van Donald Duck Weekblad, The Walt Disney Company en Sanoma Learning. De belangrijkste pijlers van DuckWise zijn educatie en fun.

Duckies




Vrolijk chatten**VOOR IEDEREEN!**

Yes! Met een hele groep vrienden

in een chat of op Whatsapp!

Da's leuk! Maar om het gezellig te houden, is het handig een paar afspraken te maken. Op sommige scholen wordt dat in de klas gedaan.



Deze strip is mede mogelijk gemaakt door SIDN, het bedrijf achter .nl

DE CHATAFSPRAKEN VAN

8a**WHAT'S NIET**

- 1 TUSSEN 2100 EN 730 CHATTEN
- 2 SCHELDEN & PESTEN
- 3 DREIGEN
- 4 ZOMAAR FOTO'S VAN ANDEREN PLAATSEN
- 5 'VIEZE' PLAATJES OF FILMPJES STUREN
- 6 IEMAND DIE UIT DE GROEP GAAT ER STEEDS OPNIEUW IN ZETTEN

**WHAT'S WEL**

- 1 OVER NORMALE DINGEN PRATEN
- 2 GEEF ELKAAR COMPLIMENTEN
- 3 AARDIGE BERICHTJES STUREN
- 4 VEEL
- 5 LEUKE FOTO'S OF FILMPJES STUREN

**Kletsen in de klas**

Wil jij hierover ook aan de slag? Vraag dan of je juf of meester op een van deze websites kijkt. Daar vind je onder andere het materiaal om deze leuke poster zelf in te vullen!

Ga naar Kennisset.nl of Mijnkindonline.nl en zoek op *Whatsappy*.

Is het waar?

Op internet vind je lekker veel informatie voor je spreekbeurt of werkstuk. Maar er staan ook foutjes, grapjes en reclame op het web. Hoe kom je erachter of de informatie die jij gevonden hebt betrouwbaar is?

STAP 1 Maker website

Haal je informatie van een betrouwbare website. Kijk wie de website maakt. Is dat een expert, iemand die reclame wil maken, of iemand die voor de lol iets schrijft?

Stel dat je op zoek bent naar tips voor de verzorging van de klassenplanten. Je vindt deze drie sites:

- Dagoberts grote plantenuitverkoop met verzorgingstips voor planten
- Clarabella's tuinpraatjes
- Het Woudlopershandboek over planten

Waar vind je dan de meest betrouwbare informatie? Wie heeft er het meest verstand van planten? En wie wil er alleen maar geld verdienen? Als je zo naar een site kijkt voordat je gaat lezen, kun je veel tijd besparen! In dit voorbeeld is de site van het Woudlopershandboek heel betrouwbaar.

STAP 2 Tweede bron

Stel dat je gevonden hebt wat je zocht: bijvoorbeeld "Geef een plant niet te veel water!" Berg dan niet meteen je gietertje op, maar zoek een tweede bron. Lees een boek of vraag bij de plantenwinkel of het klopt. Een tweede website opzoeken kan ook. Let wel op: mensen kopiëren vaak van elkaar op internet. Dan is het dus stiekem dezelfde bron en moet je nog even verder zoeken.


Van wie is Wikipedia?

Meestal is Wikipedia de eerste site die je vindt. Deze site is niet geschreven door experts. Iedereen mag er iets op zetten. Er kunnen dus foutjes op staan en de tekst is soms best moeilijk!

STAP 3 Gezond verstand

Zie je een bizar berichtje, bijvoorbeeld "Plant eet man op!". Dan moet je gaan opletten. Heb je erover in de krant gelezen? Was het op het Jeugdjournaal? Nee? Dan is het waarschijnlijk een *hoax*: Een verhaal dat verzonnen is om anderen voor de gek te houden.

Kwek, wat is het lievelingskostje van een vleesetende plant?



Dat zal me worst wezen, meester!

Niet leuk

Gebeurt er iets vervelends op internet, dan kun je terecht bij Meldknop.nl
Tip: je meester of juf kan deze knop ook in jullie browser laten installeren.

Hieronder vind je een lijstje met betrouwbare sites

Informatie over dieren

Artis.nl
Apenheul.nl
Wfn.nl

Informatie over geschiedenis


Klokhuis.nl
Entoen.nu

Informatie over sterren

Allesoversterrenkunde.nl

Zoekmachines voor kinderen

Meestersipke.nl
Schooltv.nl
Mybee.nl



Veilig internetten DOE JE ZO!

Wil je weten wat je kunt doen en laten om niet alleen leuk, maar ook veilig te internetten? Bijvoorbeeld hoe je je mobiele telefoon of tablet eenvoudig beveiligd? Of waar je op moet letten bij het downloaden en gebruiken van apps? En wat je beter niet kunt doen op bijvoorbeeld sociale media?

Wat je zelf kunt doen

Tips, trucs, uitleg en praktische antwoorden op vragen over veilig internetten vind je op **Veiliginternetten.nl**. Zoek een onderwerp uit waar je meer over wilt weten en lees de uitleg.

Tegen pestkoppen

Whatsapp, Snapchat, Instagram. Superveel berichten vliegen heen en weer. Maar jammer genoeg kun je daar ook problemen krijgen. Wat doe jij als je bijvoorbeeld online wordt gepest, wordt lastiggevallen of als iemand jouw foto's gebruikt op internet?

Op **Meldknop.nl** kun je terecht voor informatie en advies. Maar je kunt via deze site ook de hulp inroepen van experts. Zij gaan jou dan helpen om je probleem om te lossen.

Voor je ouders

Als je ouders willen weten hoe ze jou kunnen helpen om veilig te internetten, dan kunnen zij naar **Veiliginternetten.nl**



Willies WENELD

IN DE WOLKEN

Cloud is het Engelse woord voor wolk. Die wolk moet je zien als een netwerk van computers met programma's en gegevens die je via internet deelt. Zo kun je jouw foto's opslaan in zo'n webwolk. Het handige is dat je die wolk niet kwijt kunt raken, en je kunt er altijd bij, met verschillende apparaten. Nou ja, als je internet hebt!


GEHEIMTAAL

Informatie die via mail of het internet verstuurd wordt, is soms versleuteld. Dat noemen ze ook wel *encryptie*. Zo kun je informatie versleutelen (op slot zetten). Alleen als je de sleutel weet, kun je de boodschap lezen. Een simpel voorbeeld: A=1, B=2, C=3, etc. Het woord 'hoi' zou dan 8-15-9 worden. Omdat zelfs Goofy hier nog achter zou kunnen komen, bedenken briljante bollebozen als Willie Wortel megamoelijke versleutelingen. Zelfs Mickey Mouse ontcijfert zo'n code niet 1, 2, 3!



WAT ZIJN COOKIES?

Cookies kun je niet eten. Het zijn kleine bestandjes die een computer opslaat als je op een site zit. Als je daar dan later terugkomt, houdt zo'n bestand een soort dagboek bij. Hier staat van alles in. Hoe vaak je op een pagina blijft, welke taal je gekozen hebt, etc. Cookies zouden dus beter *koekoelertjes* kunnen heten.



Donald Duck


Zo, ik heb mijn verjaardagswensen op Kwetter gezet! Leve de moderne communicatie!



H26052-C

Ik las op Kwetter wat Donald voor zijn verjaardag wil hebben, dus ik dacht, ik bel het maar even door!

Fijn, Katrien! Ik vind een TELEFOON al modern genoeg!



Iets voor zijn **TUIN**, kwetterde Donald... ik heb toevallig net iets gewonnen met de loterij van het tuincentrum!



Ik weet al wat!

Ik ook!

Iets voor in de tuin, hè? Ik zoek wel iets goedkoop!



Ik heb iets!


Ik ook!

En ik!

Die dekselse buur! Iets voor zijn tuin!

Ik hoop dat hij dit mooi vindt!

TUIN CENTRUM



Lang leve de moderne communicatie!

ZUCHT!



uit